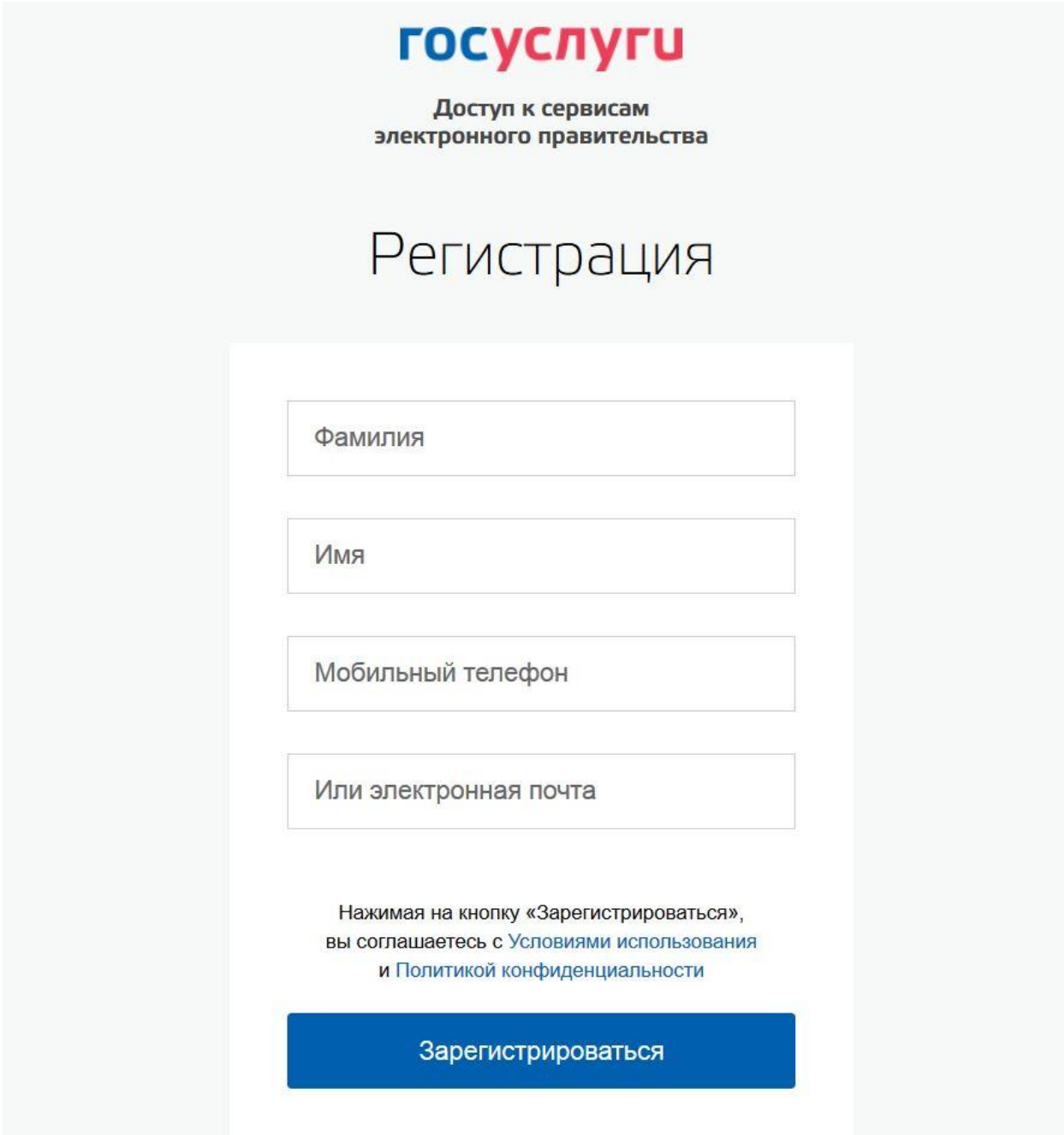


## Инструкция по регистрации на Едином портале государственных и муниципальных услуг:

- 1 Зайти на Единый портал государственных и муниципальных услуг [www.gosuslugi.ru](http://www.gosuslugi.ru)
2. Нажать в правом верхнем углу «Регистрация»
3. ввести фамилию, имя (настоящие), номер мобильного телефона. Если нет мобильного телефона, выбрать «у меня нет мобильного телефона» и ввести адрес электронной почты.  
Номер телефона и адрес электронной почты необходимы для направления на них кода активации.
4. Ознакомиться с Условиями пользования и Политикой конфиденциальности.
5. Нажать кнопку «зарегистрироваться»



The screenshot shows the registration page of the Gosuslugi portal. At the top, the logo "ГОСУСЛУГИ" is displayed in blue and red, with the text "Доступ к сервисам электронного правительства" below it. The main heading is "Регистрация". The registration form consists of four input fields: "Фамилия", "Имя", "Мобильный телефон", and "Или электронная почта". Below the fields, there is a disclaimer: "Нажимая на кнопку «Зарегистрироваться», вы соглашаетесь с [Условиями использования](#) и [Политикой конфиденциальности](#)". At the bottom of the form is a blue button labeled "Зарегистрироваться".

6. Далее на указанный номер телефона или электронную почту придет код подтверждения.

Его необходимо ввести в течение 300 секунд. Если код не пришел, необходимо нажать кнопку «Получить новый код подтверждения».

7. Полученный код необходимо ввести в соответствующее поле.

8. Нажать «подтвердить»

The screenshot shows the 'Госуслуги' (Gosuslugi) registration interface. At the top, the logo 'ГОСУСЛУГИ' is displayed in blue and red. Below it, the text reads 'Доступ к сервисам электронного правительства' (Access to services of the electronic government). The main heading is 'Регистрация' (Registration), followed by the sub-heading 'Подтверждение номера телефона' (Phone number confirmation). A button labeled 'Изменить данные' (Change data) is visible. The central message states: 'На ваш мобильный телефон отправлен код подтверждения, введите его ниже, чтобы закончить регистрацию.' (A confirmation code has been sent to your mobile phone, enter it below to complete registration). Below this is a text input field with the placeholder 'Код' (Code) and a vertical cursor. A large blue button labeled 'Продолжить' (Continue) is positioned below the input field. At the bottom, a timer indicates 'Код действителен еще 243 секунд' (Code is still valid for 243 seconds).

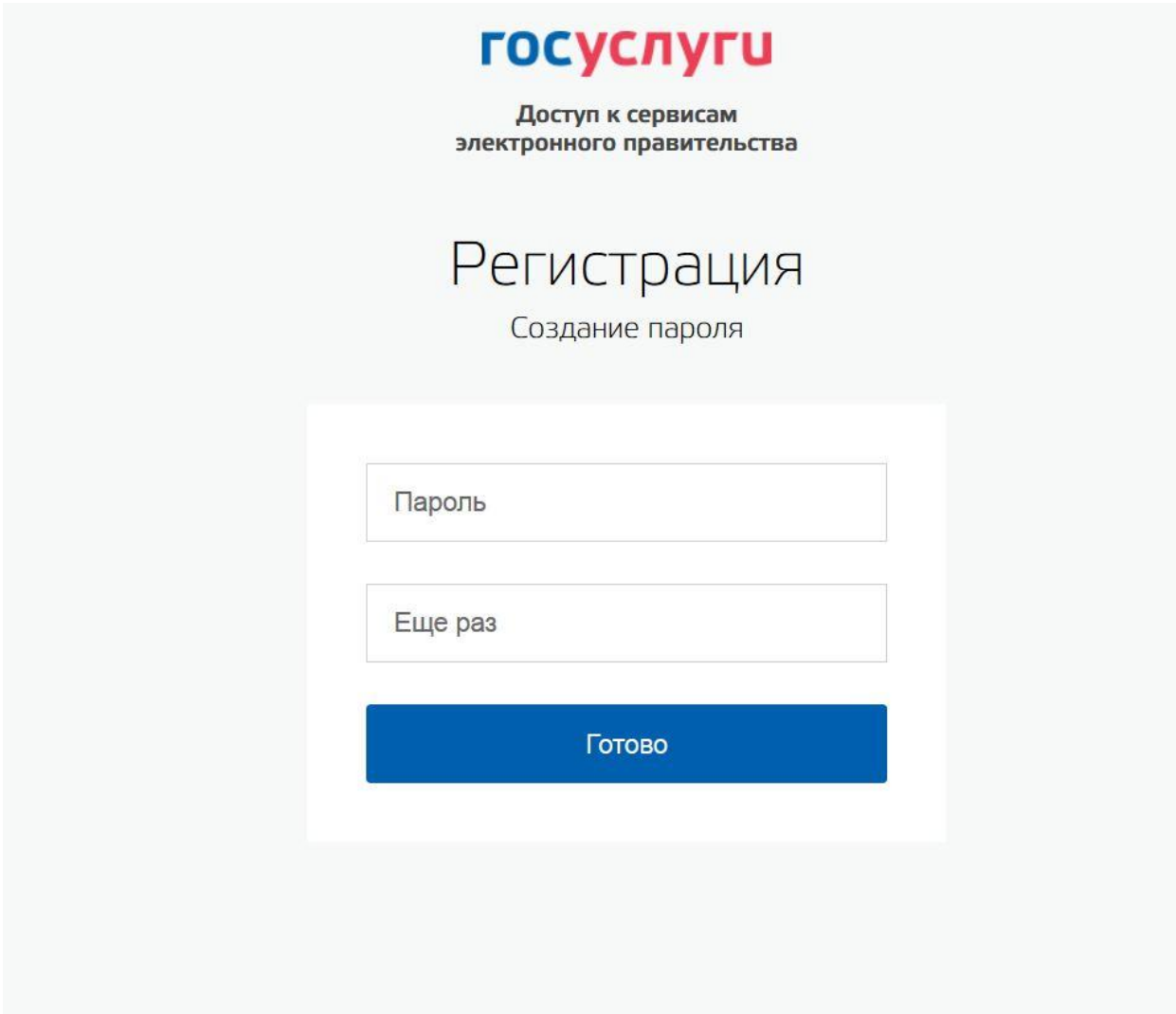
9. Далее необходимо задать пароль.

Пароль должен состоять не менее чем из 8 символов. Допустимы только латинские буквы, цифры и знаки пунктуации. Рекомендуем создать пароль, который:

- Содержит латинские прописные буквы
- Содержит латинские строчные буквы
- Содержит цифры

- Не имеет подряд идущих одинаковых символов
- Содержит 8 и более символов
- Содержит спецсимволы

10. Сохраните его.



The image shows a screenshot of the 'Госуслуги' (Gosuslugi) website's registration page. At the top, the logo 'ГОСУСЛУГИ' is displayed in blue and red. Below it, the text 'Доступ к сервисам электронного правительства' (Access to services of the electronic government) is centered. The main heading is 'Регистрация' (Registration) in a large, dark font, with the subtitle 'Создание пароля' (Password creation) below it. The registration form is centered and contains three elements: a text input field labeled 'Пароль' (Password), a second text input field labeled 'Еще раз' (Again), and a blue button labeled 'Готово' (Done).

11. Первая часть регистрации пройдена. Далее необходимо войти и заполнить личные данные

12. Ввести личные данные. ФИО, СНИЛС, данные о паспорте.

13. Нажать кнопку «продолжить»

# Заполнение и проверка личных данных

1

Ввод личных данных

2

Проверка личных данных

3

Подтверждение личности



Для подтверждения учетной записи необходимо выполнить следующие шаги:

1. Заполнить личные данные.
2. Дождаться завершения автоматической проверки личных данных.
3. Подтвердить личность одним из доступных способов.

## ЗАПОЛНИТЕ ЛИЧНЫЕ ДАННЫЕ

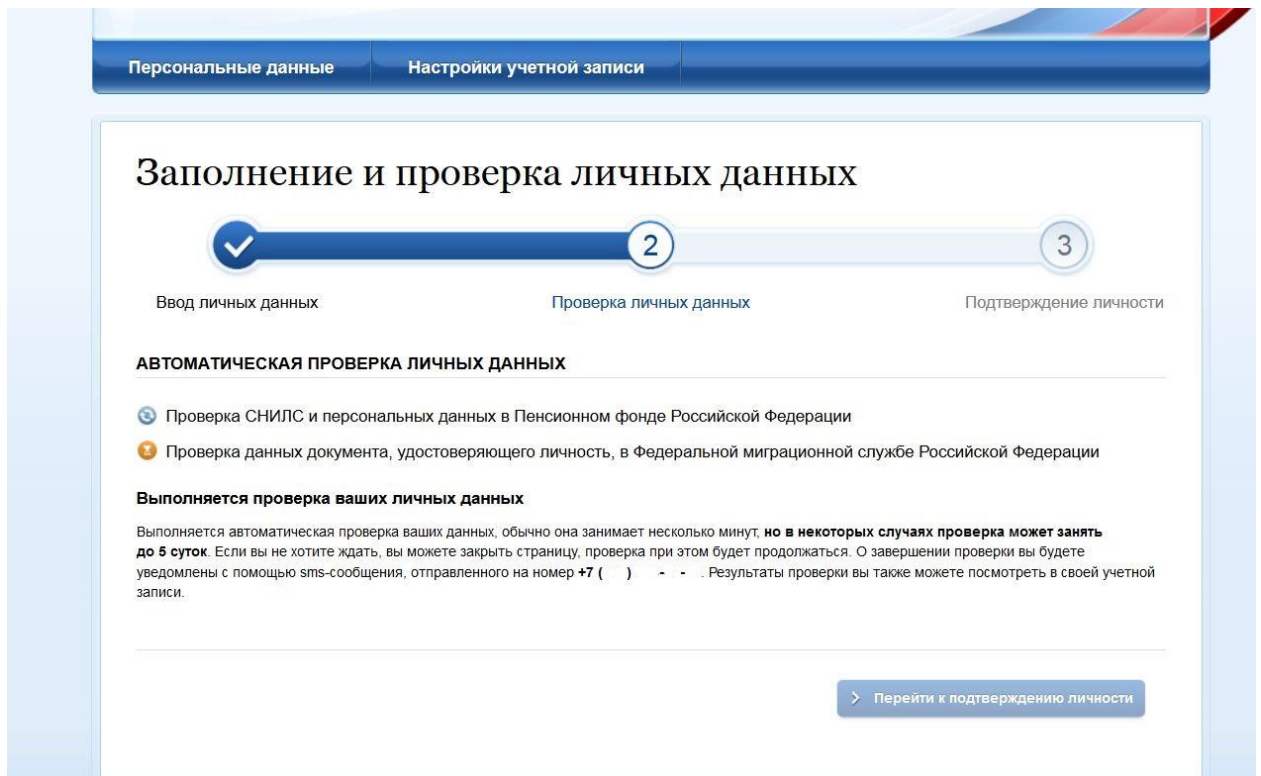
Фамилия	<input type="text"/>
Имя	<input type="text"/>
Отчество (если есть)	<input type="text"/>
	<small>Заполнение обязательно, если отчество указано в вашем документе, удостоверяющем личность</small>
Пол	<input type="text" value="Не указан"/>
Дата рождения	<input type="text"/>
Место рождения	<input type="text"/>
СНИЛС	<input type="text"/>
Гражданство	<input type="text" value="Россия"/>
Документ, удостоверяющий личность	<input type="text" value="Паспорт гражданина Российской Федерации"/>
Серия и номер	<input type="text"/>
Дата выдачи	<input type="text"/>
Кем выдан	<input type="text"/>
Код подразделения	<input type="text"/>

Продолжить позже

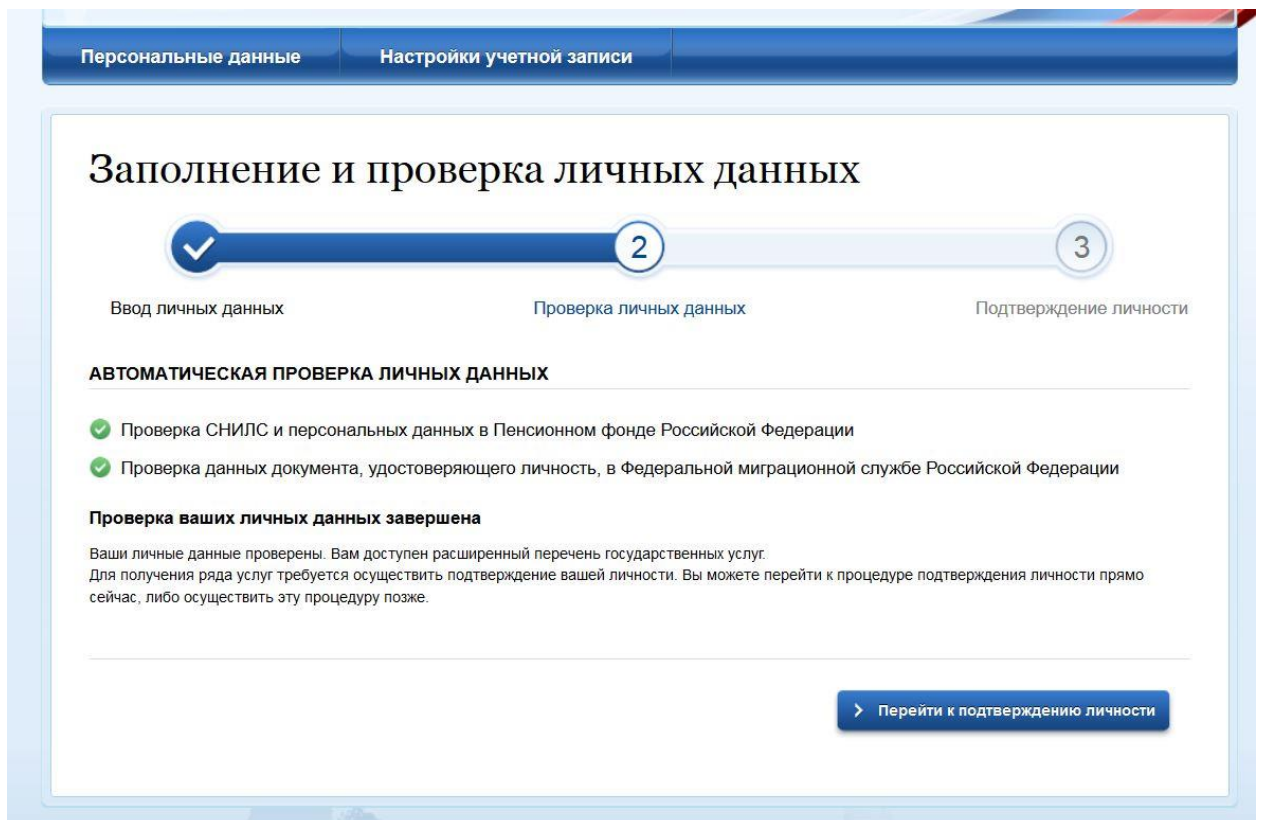
Продолжить

14. Далее будет проходить процедура проверки личных данных.

Обычно проверка занимает порядка 10 минут.



15. После того как проверка данных будет завершена, необходимо перейти к подтверждению личности.



16. Далее необходимо выбрать способ подтверждения статуса созданной учетной записи. Это можно сделать:

1. обратившись лично

При выборе «Обратиться лично», вы можете обратиться за подтверждением учетной записи в:

- Многофункциональные центры предоставления государственных и муниципальных услуг (адреса указаны на сайте: [www.mfc-perm.ru](http://www.mfc-perm.ru))
- Офисы ОАО «Ростелеком»
- Отделения ФГУП «Почты России»

Вы можете просмотреть адреса пунктов подтверждения на карте либо списком.

## Заполнение и проверка личных данных



Ввод личных данных



Проверка личных данных

3

Подтверждение личности



Ваши личные данные проверены. Теперь вам доступен расширенный [перечень государственных услуг](#). Для получения ряда услуг требуется осуществить подтверждение вашей личности. Вы можете сделать это прямо сейчас, либо осуществить процедуру подтверждения личности позже.

### ДОСТУПНЫЕ СПОСОБЫ ПОДТВЕРЖДЕНИЯ



#### Обратиться лично

Подтверждение в момент посещения одного из центров обслуживания



#### Получить код подтверждения письмом

Код будет отправлен вам заказным письмом через «Почту России»



#### С помощью электронной подписи или УЭК

Моментальное подтверждение при наличии средства квалифицированной электронной подписи (КЭП)

Лично обратитесь в один из специализированных центров обслуживания. Для подтверждения личности вам потребуется предъявить документ, который был указан на этапе ввода личных данных.

Найти

[На карте](#)
[Списком](#)

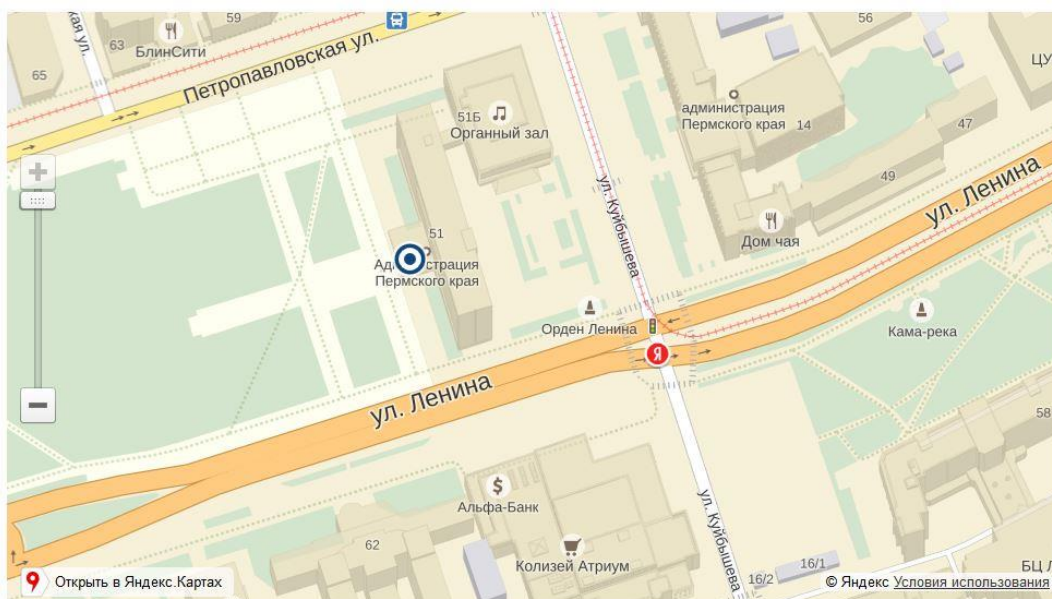
 Доступные услуги:  Регистрация учетной записи

 Подтверждение личности

 Восстановление доступа

 Время работы:  Работает в выходные

 Ранее время работы (открыт с 8:00)

 Позднее время работы (открыт после 19:00)

[Открыть в Яндекс.Картах](#)

© Яндекс Условия использования

## Заполнение и проверка личных данных



3

Ввод личных данных

Проверка личных данных

Подтверждение личности



Ваши личные данные проверены. Теперь вам доступен расширенный [перечень государственных услуг](#). Для получения ряда услуг требуется осуществить подтверждение вашей личности. Вы можете сделать это прямо сейчас, либо осуществить процедуру подтверждения личности позже.

### ДОСТУПНЫЕ СПОСОБЫ ПОДТВЕРЖДЕНИЯ



#### Обратиться лично

Подтверждение в момент посещения одного из центров обслуживания



#### Получить код подтверждения письмом

Код будет отправлен вам заказным письмом через «Почту России»



#### С помощью электронной подписи или УЭК

Моментальное подтверждение при наличии средства квалифицированной электронной подписи (КЭП)

Лично обратитесь в один из специализированных центров обслуживания. Для подтверждения личности вам потребуется предъявить документ, который был указан на этапе ввода личных данных.

[Найти](#)[На карте](#)[Списком](#)

Доступные услуги:  Регистрация учетной записи  
 Подтверждение личности  
 Восстановление доступа

Время работы:  Работает в выходные  
 Ранее время работы (открыт с 8:00)  
 Позднее время работы (открыт после 19:00)

Министерство информационного развития и связи Пермского края

**МИНИСТЕРСТВО ИНФОРМАЦИОННОГО РАЗВИТИЯ И СВЯЗИ ПЕРМСКОГО КРАЯ**

[614006, г. Пермь, ул. Ленина, д. 51](#)

~ 128 м

Режим работы: пн. – чт. 9.00 - 18.00 пт. 9.00 – 17.00 сб., вс. выходной

Филиал "Центральный-2" Краевое государственное учреждение «Пермский краевой многофункциональный центр предоставления государственных и муниципальных услуг»

**КГАУ "ПЕРМСКИЙ КРАЕВОЙ МФЦ ПГМУ"**

[614000, Пермский край, Пермь город, Куйбышева улица, д. 9](#)

~ 394 м

Режим работы: Понедельник-суббота: с 8-00 до 20-00 Воскресенье: выходной

Территориальный отдел в г. Пермь

**КГАУ "ПЕРМСКИЙ КРАЕВОЙ МФЦ ПГМУ"**

[614000, Пермский край, Пермь город, Комсомольский проспект, д. 34, корп. 6](#)

~ 566 м

Режим работы: С понедельника по пятницу с 9.00 до 18.00. Суббота, воскресенье-выходные дни



## 2. получить код подтверждения письмом через Почту России

### ДОСТУПНЫЕ СПОСОБЫ ПОДТВЕРЖДЕНИЯ



#### Обратиться лично

Подтверждение в момент посещения одного из центров обслуживания



#### Получить код подтверждения письмом

Код будет отправлен вам заказным письмом через «Почту России»



#### С помощью электронной подписи или УЭК

Моментальное подтверждение при наличии средства квалифицированной электронной подписи (КЭП)



#### Внимание! Для подтверждения рекомендуем [обратиться лично!](#)

Обращаем ваше внимание на то, что воспользовавшись кодом для подтверждения личности из письма, вы не сможете получить доступ к личному кабинету налогоплательщика на портале [nalog.ru](#). Также письмо необходимо будет получать в отделении почтовой связи.

Страна доставки

Введите адрес

Дом  Корпус  Строение

Квартира   Нет номера квартиры

Индекс

[Не помните индекс?](#)

Нажимая на кнопку «Доставить», вы соглашаетесь с [Условиями доставки](#).

Услуга предоставляется бесплатно.

Среднее время доставки — около двух недель.


Повторная отправка кода подтверждения личности возможна не ранее чем через 30 дней.

**Доставить**

[▶ Перейти в каталог услуг](#)


### 3. С помощью электронной подписи или УЭК

**ДОСТУПНЫЕ СПОСОБЫ ПОДТВЕРЖДЕНИЯ**




**Обратиться лично**

Подтверждение в момент посещения одного из центров обслуживания



**Получить код подтверждения письмом**

Код будет отправлен вам заказным письмом через «Почту России»



**С помощью электронной подписи или УЭК**

Моментальное подтверждение при наличии средства квалифицированной электронной подписи (КЭП)

Средство электронной подписи можно получить в аккредитованном удостоверяющем центре. Актуальный список центров публикуется на сайте [Минкомсвязи России](#). Универсальную электронную карту (УЭК) можно получить в [уполномоченных организациях](#) субъектов Российской Федерации.

Для корректной работы электронной подписи и УЭК необходимо установить специальный [плагин веб-браузера](#).

Убедитесь в том, что средство электронной подписи или УЭК подключено.

Ваша личность будет подтверждена сразу же после автоматической проверки электронной подписи / карты УЭК.

**Подтвердить личность этим способом**

[▶ Перейти в каталог услуг](#)

**17. После подтверждения учетной записи необходимо зайти в личный кабинет и в разделе «Мои данные» заполнить контактную информацию. Обязательно необходимо указать регион, в котором вы проживаете.**

**После этого вы можете получать государственные и муниципальные услуги в электронном виде быстро, просто и доступно.**