





Этих бабочек красками, фломастерами и чёрной тушью нарисовали дети.


Задания


-  Нарисуй на целый лист бумаги свою бабочку. Укрась узорами её крылья.
-  Создай вместе с ребятами коллективное панно «Бабочки».



Красивые рыбы

Рыбы тоже очень интересно украшены. У них разные хвосты и плавники, а рисунок чешуи похож на узор.





Детская работа. Акварель, гелевая ручка



Задание



Возьми лист бумаги и сложи его пополам. На одной половинке сделай красками разноцветное пятно. Быстро сложи лист опять и прижми. Когда лист раскроешь, получатся два переливчатых пятна. Преврати цветные пятна в рыбок и укрась узорами чешуи.





Украшения птиц

Полюбуйся птицами. Разноцветные перья, хвостов, на голове хохолок или даже корона!

Вспомни, каких ещё особенно красивых птиц тебе приходилось видеть.





Детская работа. Наклейки из цветной бумаги



Задание






Придумай и укрась сказочную птицу с помощью наклеек из цветной бумаги.



Узоры, которые создали люди



Люди украшают свои вещи и создают орнаменты. В орнаменте рисунок узор может повторяться много раз.


Орнаменты могут быть очень разными.







Расскажи, где тебе встречались орнаменты.
Объясни, какие они были и что украшали.





Задания

-  На весь лист бумаги нарисуй цветок или птицу для орнамента.
-  Расскажи, что тебе хотелось бы им украсить.



Мастер Украшения помогает сделать праздник

Разноцветные трубочки, склеенные из цветной бумаги, с помощью наклеек можно сделать яркими и весёлыми, превратить в то, что угодно!





Такими весёлыми гирляндами можно украсить и ёлку, и школьные классы, и свою комнату дома.

Рассмотри рисунки, и ты сумеешь украсить себя и своих друзей для весёлого праздника-карнавала.
С Новым годом!





Задание




Из бумажных трубочек с помощью украшений-наклеек и фантазии сделай игрушки для новогодней ёлки.



ТЫ СТРОИШЬ

Люди придумывают, какими должны быть их дома и вещи: как они будут выглядеть, как сделать их удобными и красивыми, а потом строят их.




Постройки в нашей жизни

Расскажи, приходилось ли тебе что-нибудь строить в твоих играх из песка, из снега, из кубиков. Из чего ещё можно строить?

🍃 Оказывается, строят не только здания, но и предметы, создавая для них необходимую форму. Ты ведь знаешь, какими разными бывают и машины, и мебель, упаковки для покупок.






Всем, кто строит и создаёт новые вещи,
всегда помогает волшебный художник —
МАСТЕР ПОСТРОЙКИ.





69




Дома бывают разными

А какие здания, постройки приходило видеть тебе? Расскажи о них.

Объясни, для чего они построены. Что происходит внутри них, и как они выглядят?





Объясни, из каких частей состоит дома

