




Детские работы. Карандаш

### Задание

 Нарисуй с помощью линий рассказ про себя.





## Разноцветные краски



Детская работа. Гуашь


Рассмотри свои краски. Порадуйся им приятно смотреть на краски.

Назови цвет каждой краски: жёлтый, красный, синий. А ещё какие цвета знаешь?

Кисточку сначала опусти в воду, а затем возьми ею немного краски. Каждый раз, меняя цвет, кисточку надо хорошо мыть в банке с водой, а лишнюю воду можно промокнуть тряпочкой.

Хранить краски надо чистыми, а вот на бумаге их можно и нужно смешивать. Тогда у тебя может появиться новый цвет. Всё на свете имеет свой цвет.





Детская коллективная работа. Гуашь

### Задания



Подумай и расскажи, что тебе напоминает цвет каждой краски.



1. Попробуй на листе бумаги все краски, но так, чтобы получился красивый разноцветный коврик.
2. Сделай красками коврик (осень или зиму).







## Художники и зрители



Мастер Изображения помогает детям взрослым быть художниками и зрителям. Чтобы стать **художником**, надо много учиться. Но учиться надо и для того, чтобы стать **зрителем**. Только тогда тебе откроется удивительный мир искусства.

В художественной студии







Во все времена художники создавали произведения — картины и скульптуру.

Замечательные картины, которые создали великие художники, надо знать и уметь понимать.

Этому тебе поможет научиться Мастер Изображения.




В музее

### *Задания*



1. Переверни страницу, рассмотри картины художников.
2. Расскажи, о чём эти картины.







В. ВАН ГОГ. Подсолнухи. Масло






Посмотри, как смело и красиво смешивает краски художник.





М. ВРУБЕЛЬ. Царевна-Лебедь. *Масло*






Прекрасные глаза Царевны-Лебеди сверкают как драгоценные камни. И таинственно мерцают в её короне камни, похожие на глаза.





В. ВАСНЕЦОВ. Иван Царевич на Сером Волке. Мас





Посмотри, как природа выражает настроение героев. Тревожный, угрожающий лес обступил героев, и только ветка с белыми нежными цветами светится как надежда на спасение. Мир народной сказки и преданий старины предстал в картине.



An ornate architectural detail of a building facade, featuring intricate carvings, a red-tiled roof, and a prominent spire. The detail is positioned on the left side of the page, partially overlapping the text.

# ТЫ УКРАЩАЕШЬ

Люди радуются красоте  
и украшают мир вокруг себя.



## *Мир полон украшений*


Расскажи, что можно назвать украшениями. Приходилось ли тебе что-нибудь украшать?







Теперь на помощь к нам пришёл весёлый волшебник — МАСТЕР УКРАШЕНИЯ!  
Он научит тебя понимать, о чём говорят украшения.  
Какие украшения окружают тебя дома, на улице, в школе? А в сказках?










## *Красоту нужно уметь замечать*

Умение любоваться красотой, удивляться тоже мастерство, которому надо учиться. Как, по-твоему, в чём здесь красота?

④ Украшения бывают и яркими, и такими, которые прекрасны именно своей неяркостью, строгой простотой. Бывает тихая красота.









## *Цветы*

Как удивительно украшены цветы! Да сами они украшение Земли.







Эту замечательную корзину с цветами создавали всем классом: каждый вложил в неё свой чудо-цветок!

Коллективная детская работа. *Гуашь, изображение наклейками*



### **Задания**

-  Нарисуй большой сказочный цветок.
-  Создай вместе с ребятами из отдельных работ целую корзину цветов.





## *Узоры на крыльях*


Какие нарядные платья у бабочек — узоры разноцветных пятнышек, волнистые каёмки, весёлые брызги прожилок.

Бабочки — царицы, изящные скромницы, таинственные ночные — всегда красивы, как будто собрались на бал.

Рассмотри их вместе с Мастером Украшения.







Обрати внимание, что у каждой бабочки четыре крылышка: два одинаковых больших впереди и два одинаковых поменьше сзади.





